

2007年3月期中間決算説明会

2006年11月17日

THK株式会社
代表取締役社長
寺町彰博

本資料に含まれている事業計画、業績予想、経営戦略など将来の見通しに関する事項は、本資料制作時点において入手可能な情報に基づき、THK株式会社の経営者が判断したものです。したがって、環境の変化により、業績や戦略の進捗状況が異なることがあり得ることをご承知ください。

決算ハイライト

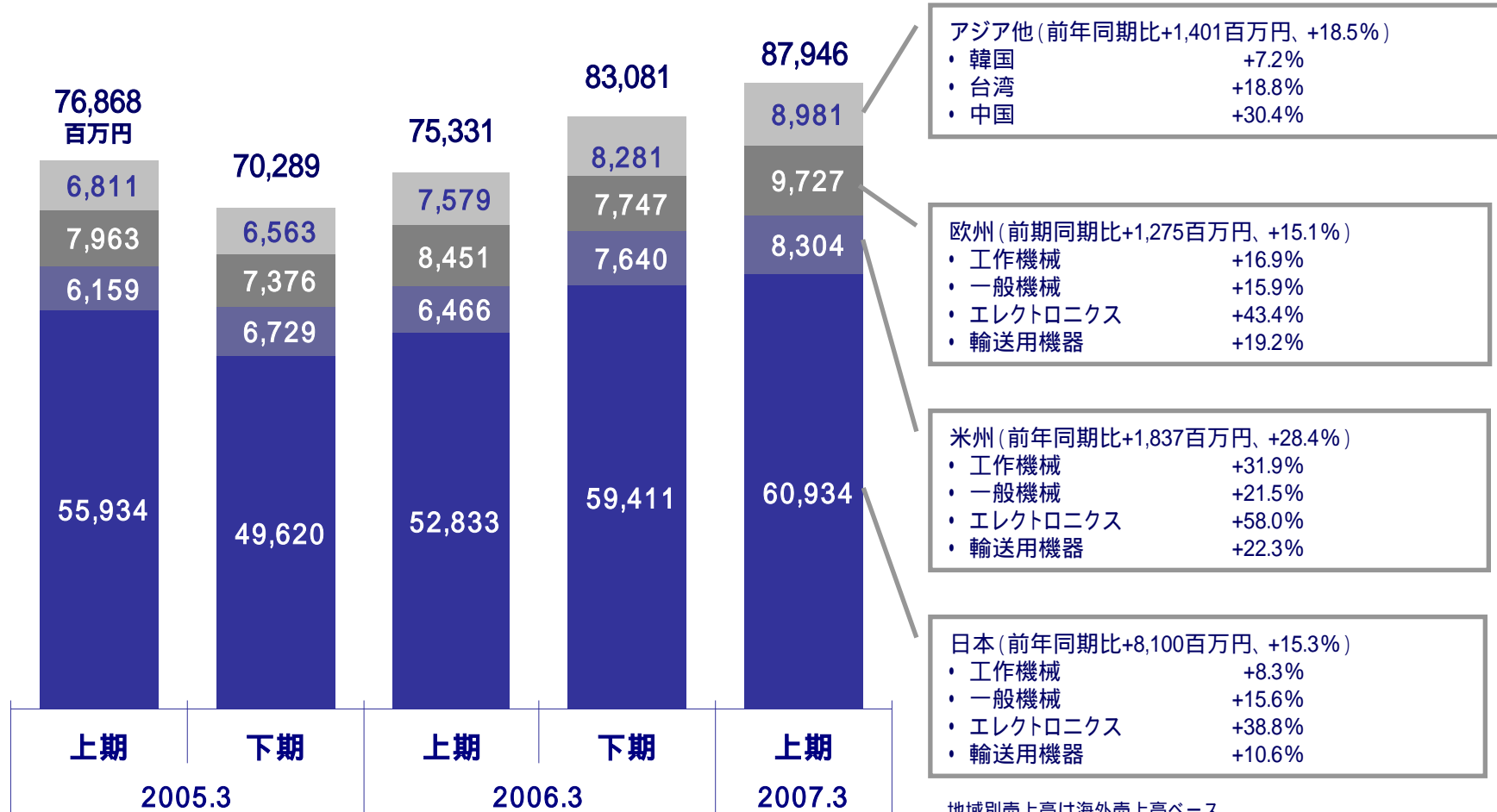
- 2007年3月期上期の売上高は前年同期に比べ126億1千5百万円(16.7%)増の879億4千6百万円だった。営業利益は、前年同期比42億2百万円(32.7%)増の170億6千2百万円となった。売上高、営業利益ともに2005年3月期上期を上回り、上期ベースでは過去最高を達成した。
- 米州では既存ユーザーとの取引拡大に努めた結果、大手工作機械メーカーにおける当社製品のシェアを向上させることができた。加えて、外部環境が好調に推移したこともあり、売上高は前年同期比28.5%増の82億4千6百万円となった。営業利益は前年同期比51.6%増の9億4千8百万円となった。
- 欧州も米州と同様、既存ユーザーとの取引拡大に努めた結果、大手完成車メーカーにおける当社製品の採用車種を増加させることができた。外部環境も好調に推移し、工作機械、一般機械、エレクトロニクスなど各業種において全般的に売上高を伸ばすことができた。その結果、欧州における売上高は前年同期比15.7%増の98億2千1百万円となった。営業利益は前年同期比25.3%増の6億2千2百万円となった。
- 今後の拡大が期待されるアジア市場への供給体制の強化を目的として設立したTHK(遼寧)精密工業有限公司が2006年7月より稼動した。さらに昨年1月から出荷を開始したTHK(無錫)精密工業有限公司において、2006年12月の稼動をめざし第二工場の建設に着手した。

連結子会社および持分法適用関連会社



会社名	所在地	議決権所有割合 (%)	
トークシステム株式会社	東京都	98.90	
株式会社ベルデックス	東京都	94.73	
THK新潟株式会社	新潟県	70.00	
大東製機株式会社	東京都	100.00	
THK Holdings of America, L.L.C.	アメリカ	100.00	
THK America, Inc.	アメリカ	100.00	
THK Manufacturing of America, Inc	アメリカ	100.00	
THK Neturen America, L.L.C.	アメリカ	50.00	
THK Europe B.V.	オランダ	100.00	
THK GmbH	ドイツ	100.00	
THK FRANCE S.A.S.	フランス	100.00	
THK Manufacturing of Europe S.A.S.	フランス	100.00	
PGM Ballscrews Ireland Ltd.	アイルランド	98.97	
THK TAIWAN CO.,LTD	台湾	94.99	
大連THK瓦軸工業有限公司	中国	70.00	
THK(上海)国際貿易有限公司	中国	100.00	
THK(無錫)精密工業有限公司	中国	100.00	
THK(遼寧)精密工業有限公司	中国	100.00	
THK(中国)投資有限公司	中国	100.00	
株式会社ベルデックスコリア	韓国	100.00	
三益THK株式会社	韓国	33.34	持分法適用関連会社

売上高の推移



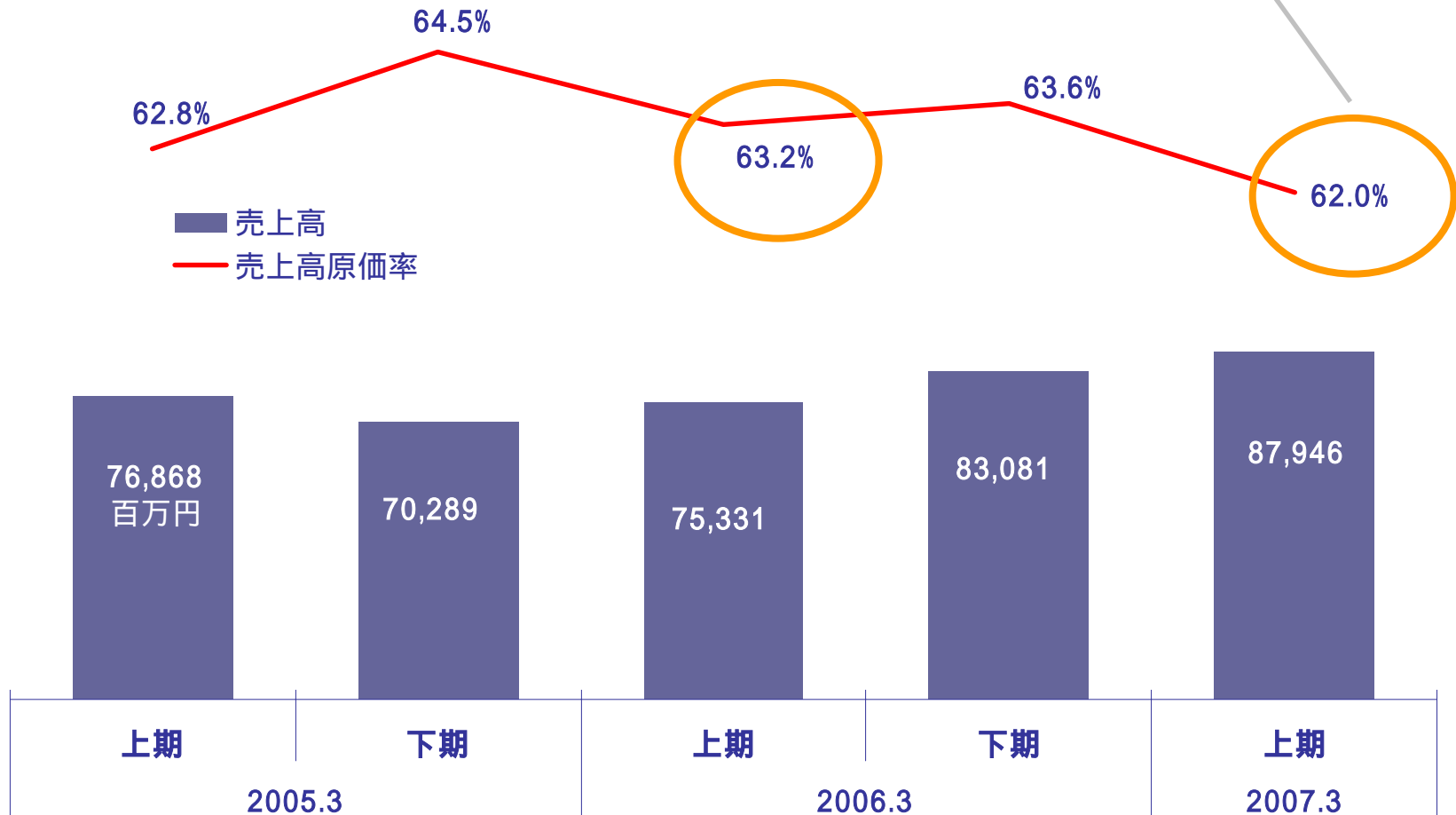
地域別売上高は海外売上高ベース

邦貨換算レート

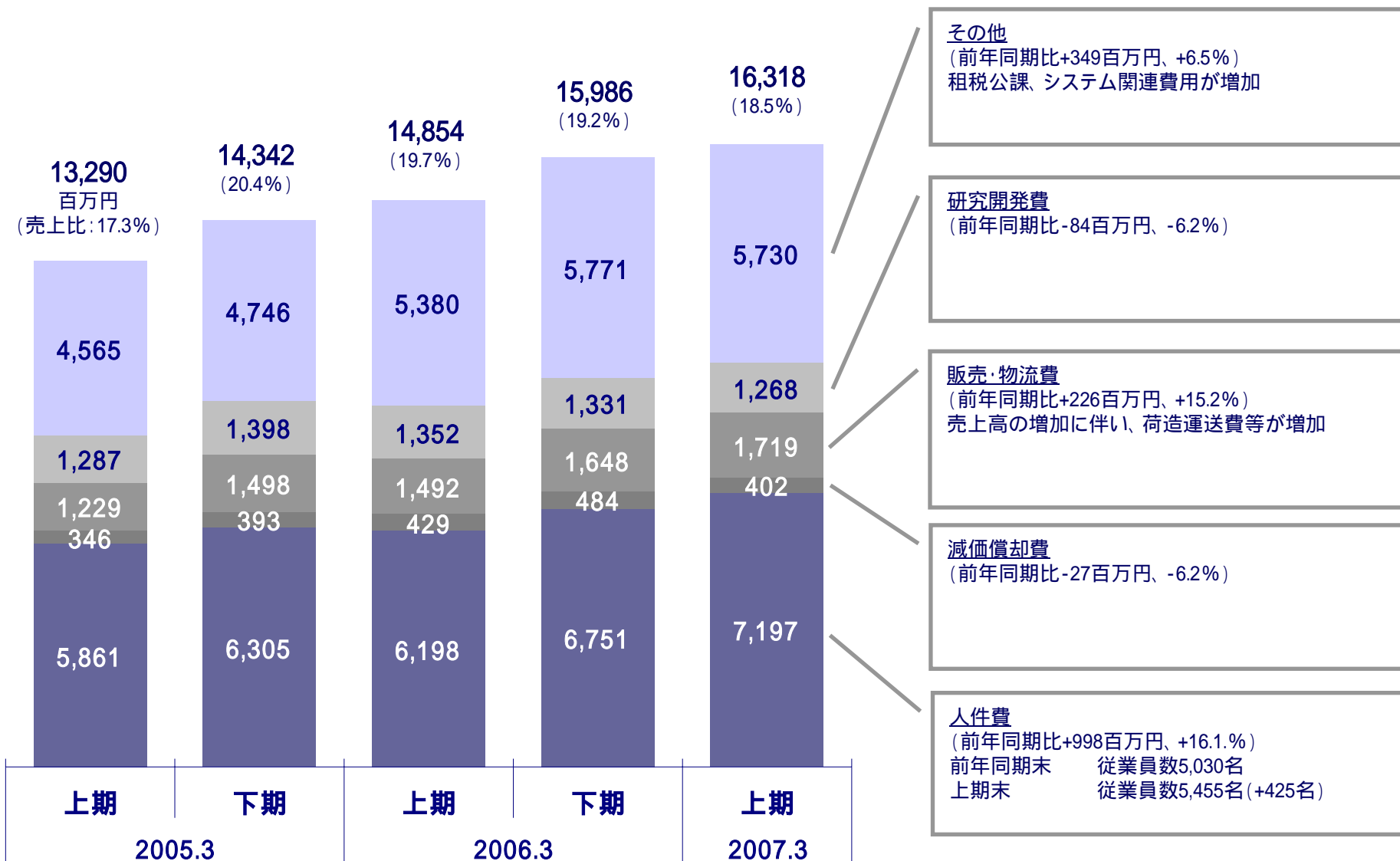
1US\$	¥ 108.51	107.96	106.10	114.32	115.72
1EUR	¥ 133.17	135.76	136.26	137.58	142.23

売上高原価率の推移

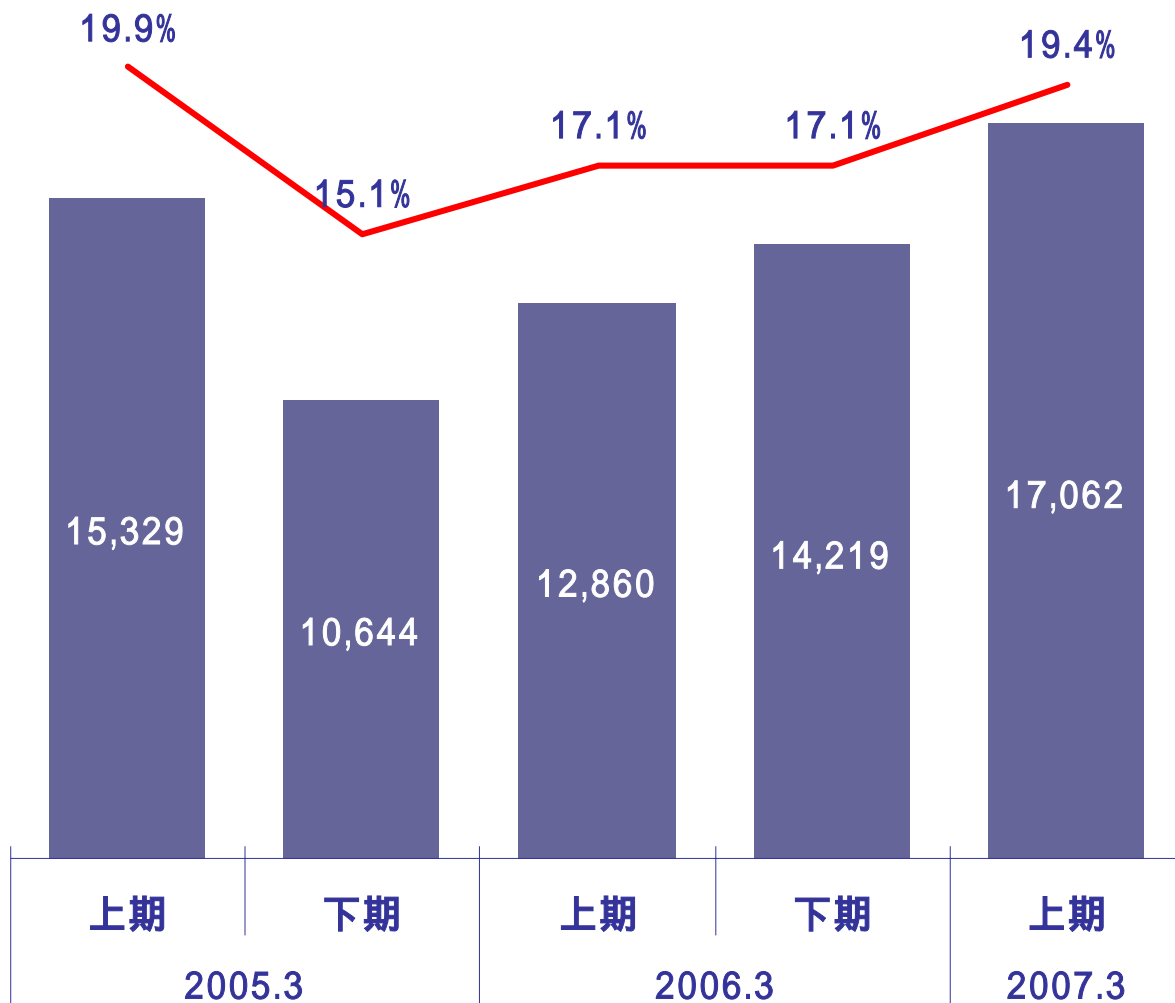
原価率は前年同期比1.2ポイント改善
売上高増加による操業度効果と生産性向上が改善に寄与



販売費および一般管理費の推移



営業利益と営業利益率の推移



所在地別営業利益


日本 (前年同期比+3,433百万円)	
2006.3上期	11,516百万円
2007.3上期	14,949百万円

米州 (前年同期比+323百万円)	
2006.3上期	625百万円
2007.3上期	948百万円

欧州 (前年同期比+125百万円)	
2006.3上期	497百万円
2007.3上期	622百万円

アジア (前年同期比+341百万円)	
2006.3上期	186百万円
2007.3上期	528百万円

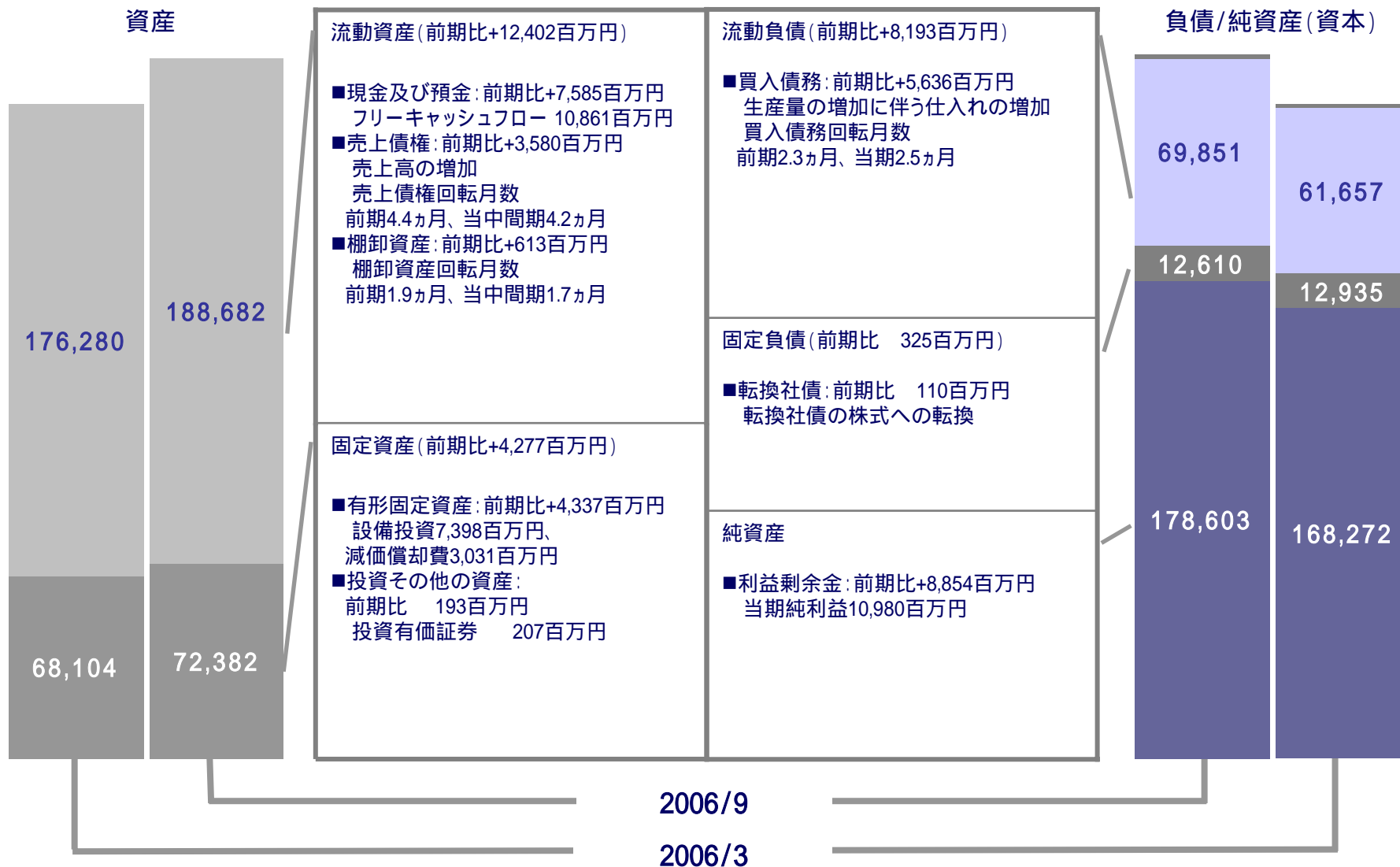
当期純利益の推移



2005/9

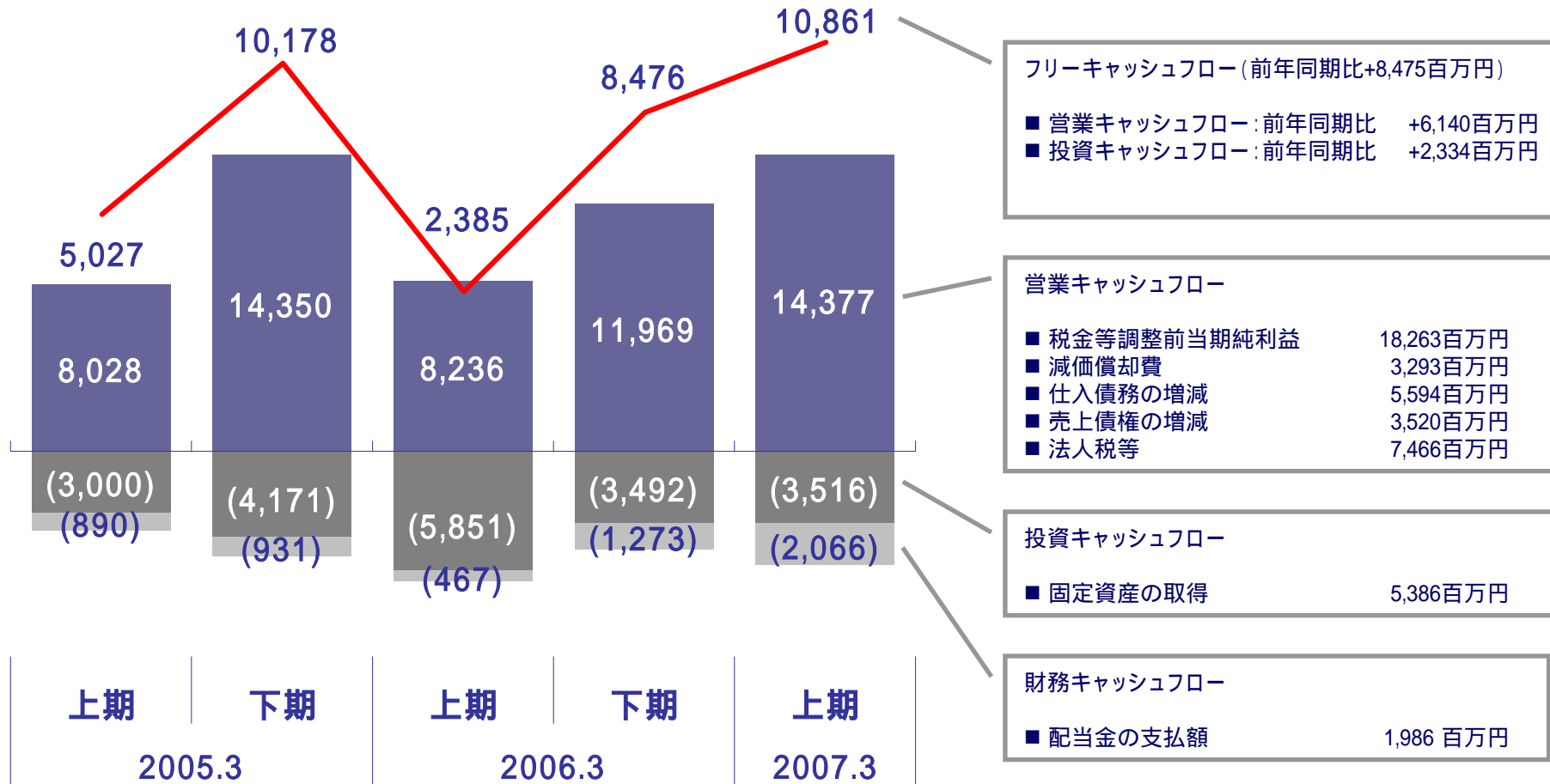
2006/9

資産、負債/純資産の状況



2006/3は従来の「資本」を記載

キャッシュフローの推移



利益計画 (連結)

	2007.3 11月修正予想	2007.3 5月予想	2006.3
売上高	175,000	175,000	158,412
<i>前期比増減率</i>	<i>+10.5%</i>	<i>+10.5%</i>	<i>+7.6%</i>
営業利益	32,300	34,000	27,079
<i>前期比増減率</i>	<i>+19.3%</i>	<i>+25.6%</i>	<i>+4.3%</i>
経常利益	34,600	35,000	29,606
<i>前期比増減率</i>	<i>+16.9%</i>	<i>+18.2%</i>	<i>+7.1%</i>
当期純利益	20,500	21,300	18,584
<i>前期比増減率</i>	<i>+10.3%</i>	<i>+14.6%</i>	<i>+7.1%</i>