

# 2008年3月期中間決算説明会

2007年11月16日  
THK株式会社  
代表取締役社長  
寺町 彰 博

本資料に含まれている事業計画、業績予想、経営戦略など将来の見通しに関する事項は、本資料制作時点において入手可能な情報に基づき、THK株式会社の経営者が判断したものです。したがって、環境の変化により、業績や戦略の進捗状況が異なることがあり得ることをご承知ください。

# 2010年度ビジョンの達成に向けて

グローバル展開



新規分野への展開

# 新規事業セグメントの定義

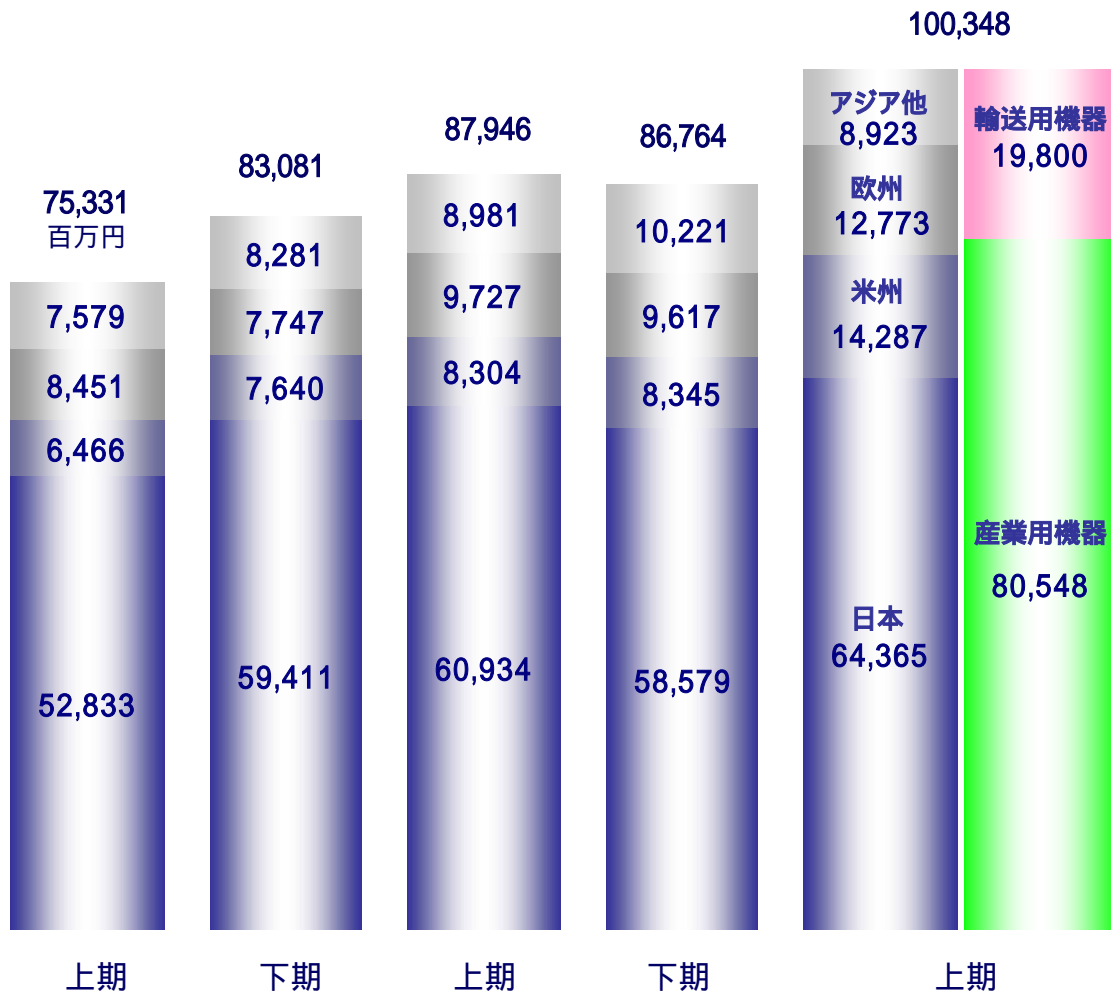
## 新THKグループ



# 決算ハイライト

- 2008年3月期上期の売上高は前年同期に比べ124億1百万円(14.1%)増の1,003億4千8百万円、営業利益は、前年同期比31億8千1百万円(18.6%)減の138億8千万円となった。売上高は、2007年3月期上期を上回り、上期ベースでの過去最高を達成した。
- 米州では、自動車メーカーの減産、エレクトロニクス関連の調整が続く中で、製販一体となって既存顧客の取引拡大と新規顧客の開拓に努めた。その結果、工作機械、一般機械向けが堅調に推移した。また、リズム社が新規連結対象となったことなどにより輸送用機器関連向けが大幅に増加した。これらの結果、売上高は前年同期比59億7千8百万円増加の142億2千5百万円となった。営業利益は、2007年3月期の下期より実施している、日米国税当局間での合意に基づく移転価格の調整の影響があり、前年同期比 4億1千3百万円減少の5億3千5百万円となった。
- 欧州では、東欧における工場建設が相次ぎ機械需要が増加する中で、米州と同様に製販一体となった営業活動を展開した。その結果、工作機械、一般機械向けが好調に推移した。また、自動車メーカーにおける当社製品の採用数が増加し、輸送用機器向けも好調に推移した。これらの結果、売上高は前年同期比30億6千1百万円増加の128億8千2百万円、営業利益は24億9百万円となり、売上高、営業利益ともに半期ベースで過去最高を達成した。
- アジアでは、中国並びにアジア市場への供給体制の強化を目的として、中国3番目の生産拠点であるTHK(遼寧)精密工業有限公司の第2期工事に着工した。

# 売上高の推移



アジア他 (前年同期比 57百万円、 0.6%)

- 韓国 31.3%
- 台湾 + 6.9%
- 中国 + 39.8%

欧州 (前年同期比 + 3,045百万円、 +31.3%)

- 工作機械 + 29.8%
- 一般機械 + 36.9%
- エレクトロニクス + 10.3%

米州 (前年同期比 + 5,982百万円、 +72.0%)

- 工作機械 + 29.1%
- 一般機械 + 17.0%
- エレクトロニクス 14.1%

日本 (前年同期比 + 3,431百万円、 + 5.6%)

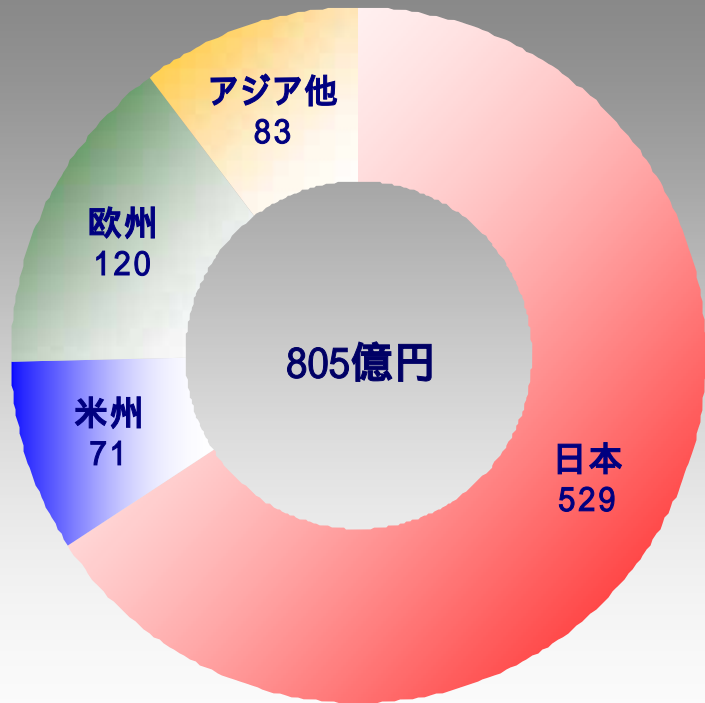
- 工作機械 + 4.9%
- 一般機械 13.6%
- エレクトロニクス 17.9%

地域別売上高は海外売上高ベース

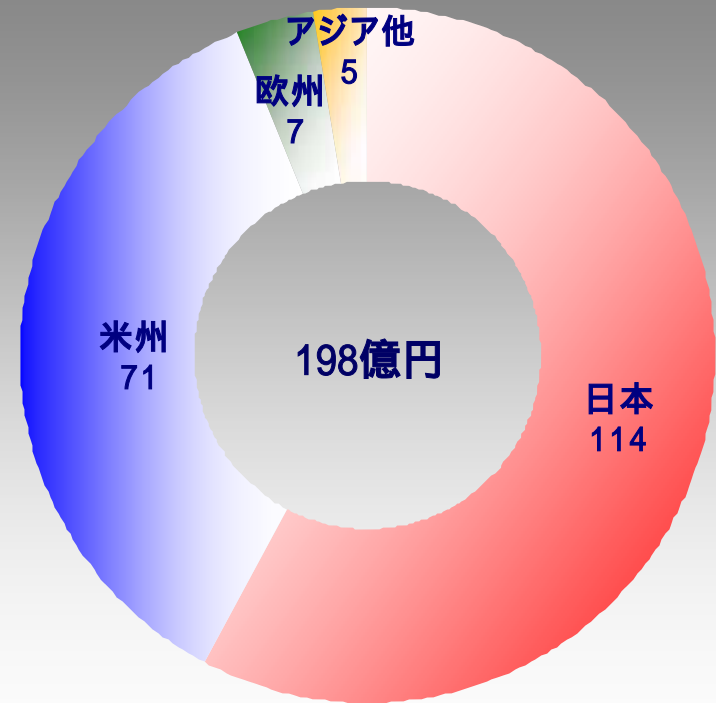
邦貨換算レート	2006/3	2007/3	2008/3
1US\$	106.10	115.72	120.16
1EUR	136.26	142.23	159.61

# 事業セグメント別売上高

## 産業用機器関連事業



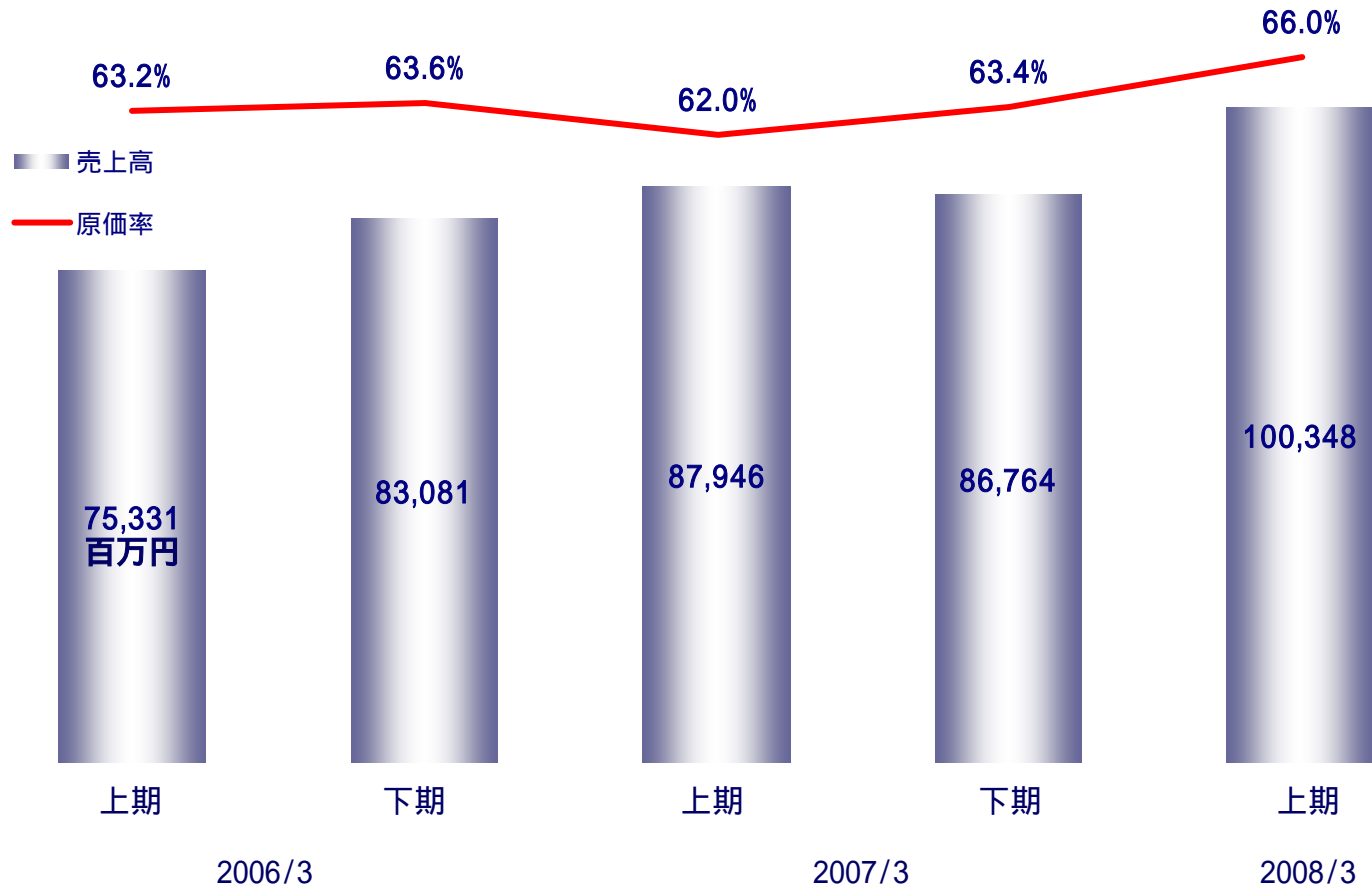
## 輸送用機器関連事業



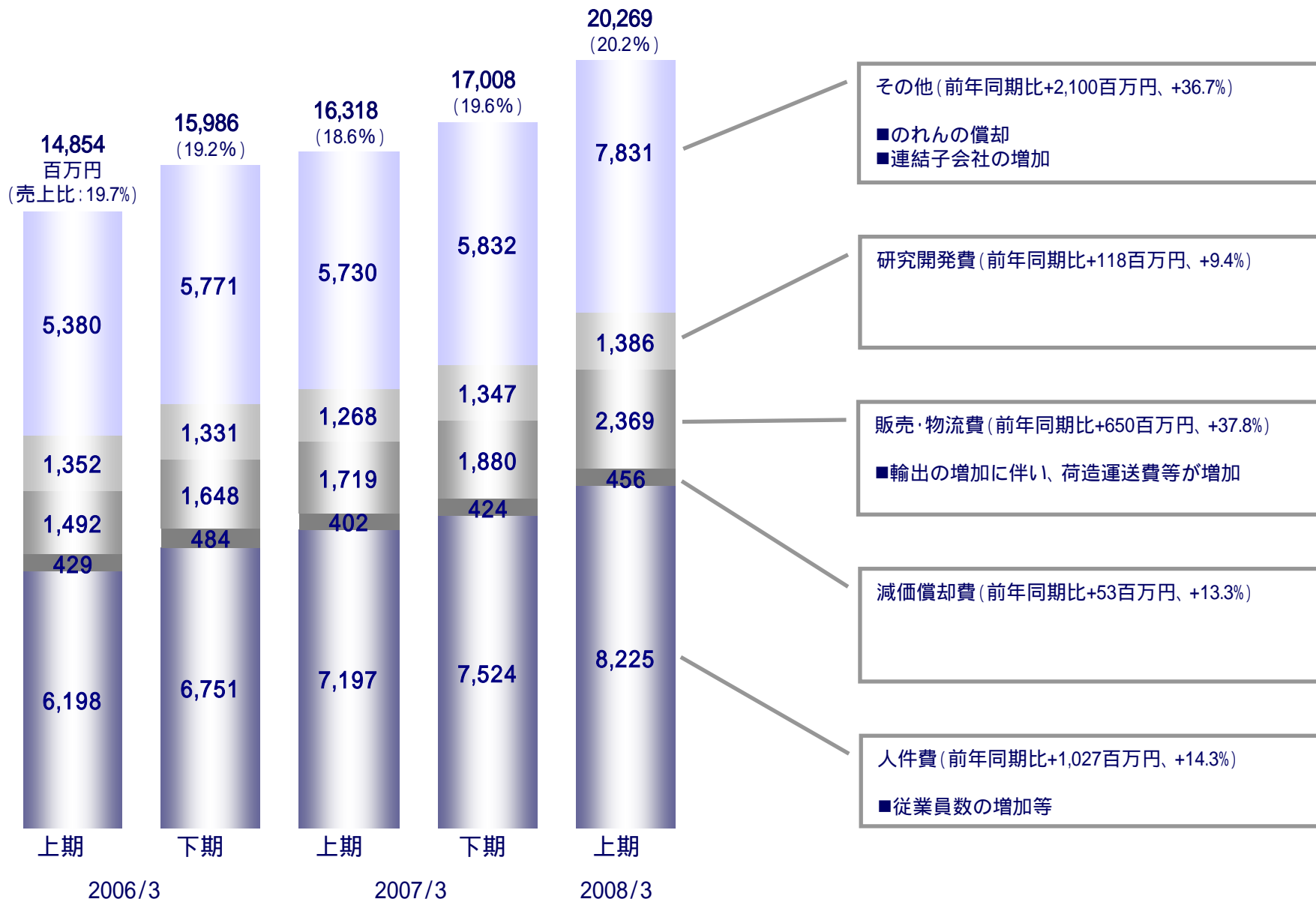
# 売上高原価率の推移

原価率は前年同期比4.0ポイント上昇

- 国内外における新工場の本格稼働による減価償却費等、固定費の増加
- 連結子会社の増加(リズム)

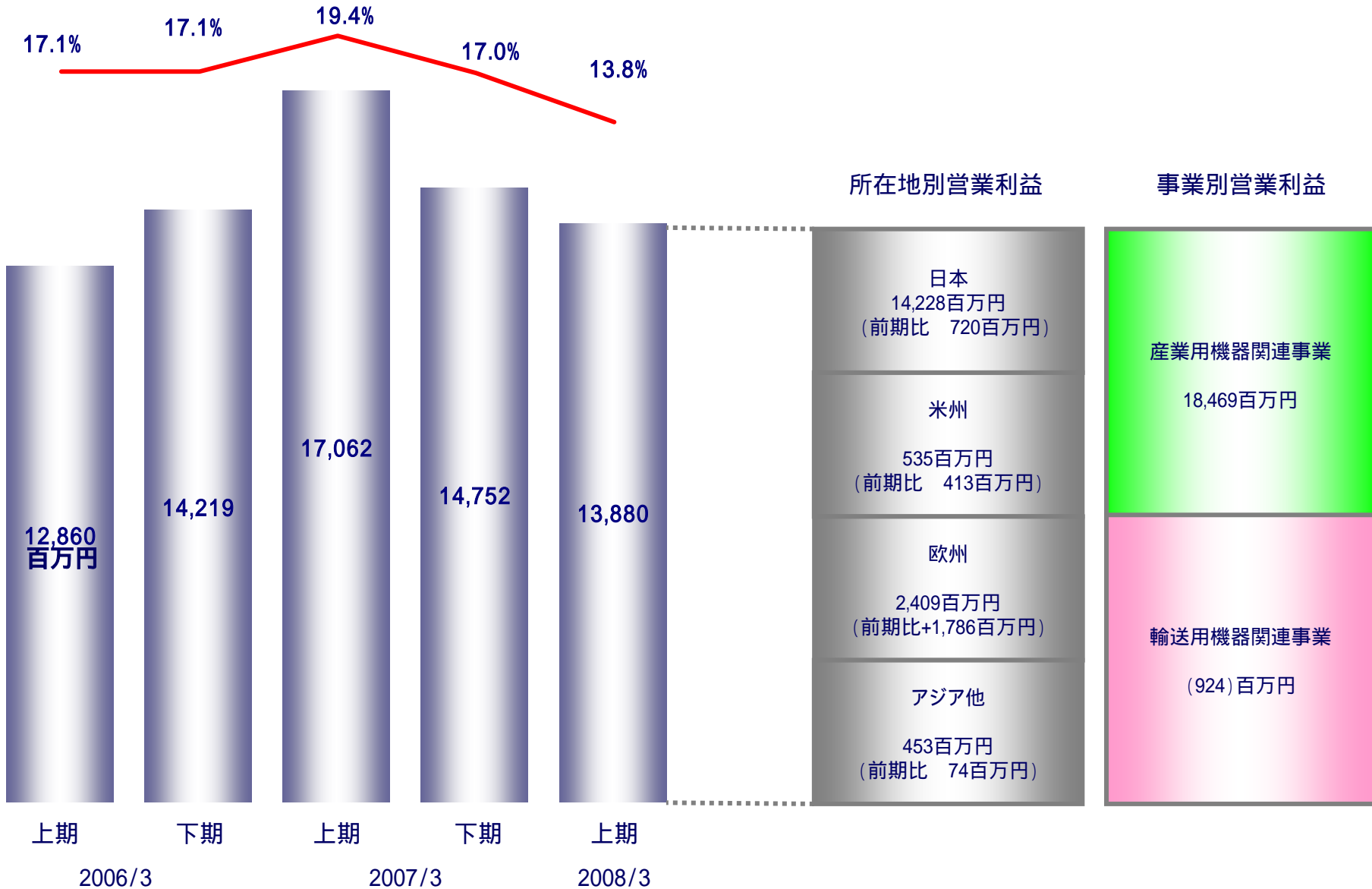


# 販売費および一般管理費の推移

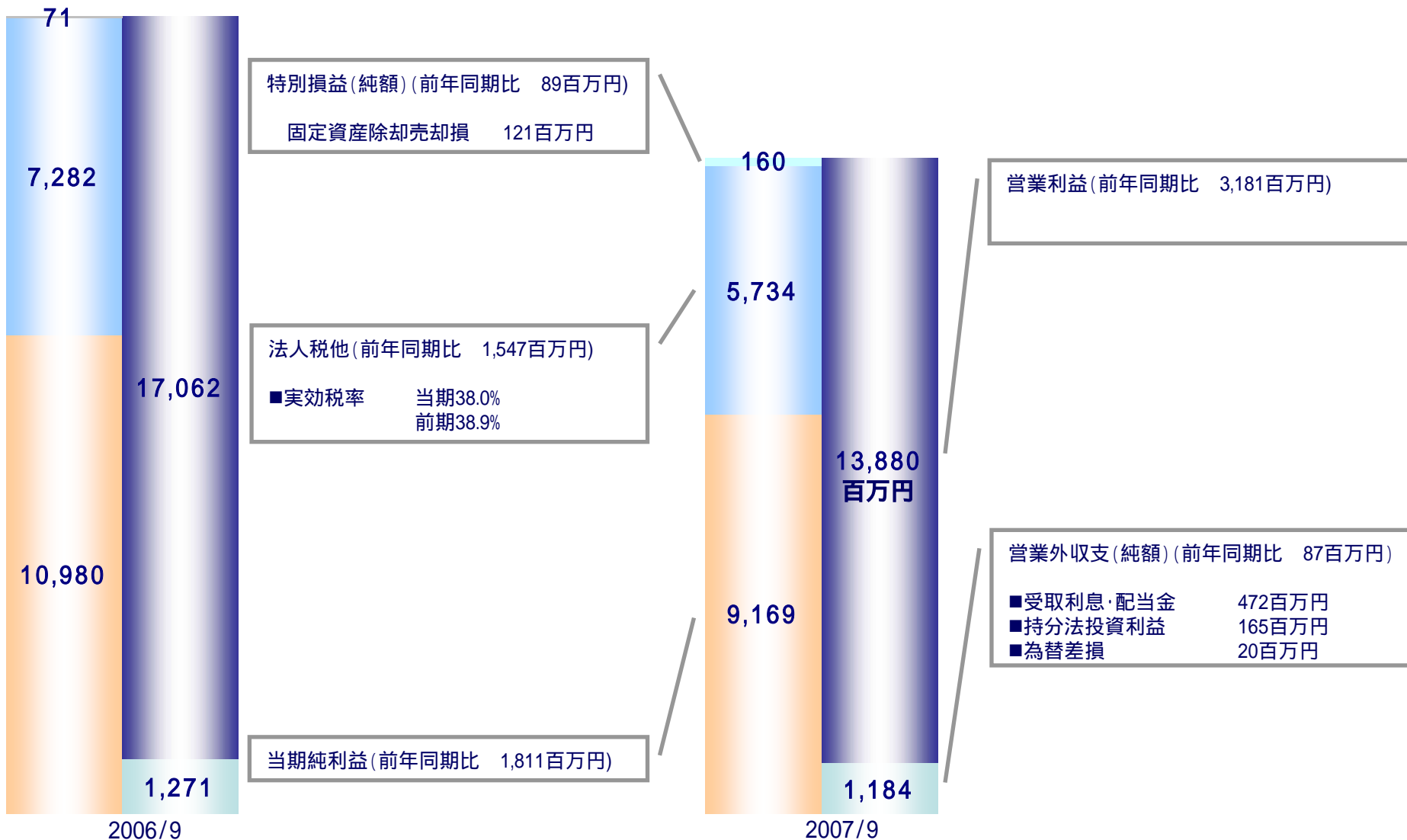




# 営業利益と営業利益率の推移



# 当期純利益の推移



# 資産、負債/純資産の状況

## 資産



### 流動資産(前期比 21,013百万円)

- 現金及び預金:前期比 29,171百万円  
リズム社の取得:12,129百万円  
長期借入金の返済:13,074百万円  
自己株式の取得:4,338百万円
- 売上債権:前期比+3,142百万円  
売上高の増加  
売上債権回転月数  
前期4.1ヵ月、当中間期3.8ヵ月
- 棚卸資産:前期比+4,175百万円  
棚卸資産回転月数  
前期1.8ヵ月、当中間期1.8ヵ月

### 固定資産(前期比+29,664百万円)

- 有形固定資産:前期比+17,696百万円  
設備投資7,910百万円
- 無形固定資産:前期比+12,159百万円  
リズム社の取得

### 流動負債(前期比+640百万円)

- 買入債務:前期比+3,751百万円  
売上高の増加に伴う仕入れの増加  
買入債務回転月数  
前期2.4ヵ月、当中間期2.3ヵ月
- 未払金:前期比 1,823百万円
- 未払法人税等:前期比 1,918百万円


### 固定負債(前期比+3,657百万円)

- 長期繰延税金負債  
前期比+2,966百万円  
リズム社の取得

### 純資産(前期比+4,354百万円)

- 利益剰余金:前期比+6,509百万円  
当期純利益9,169百万円
- 自己株式:前期比 4,337百万円  
自己株式の取得

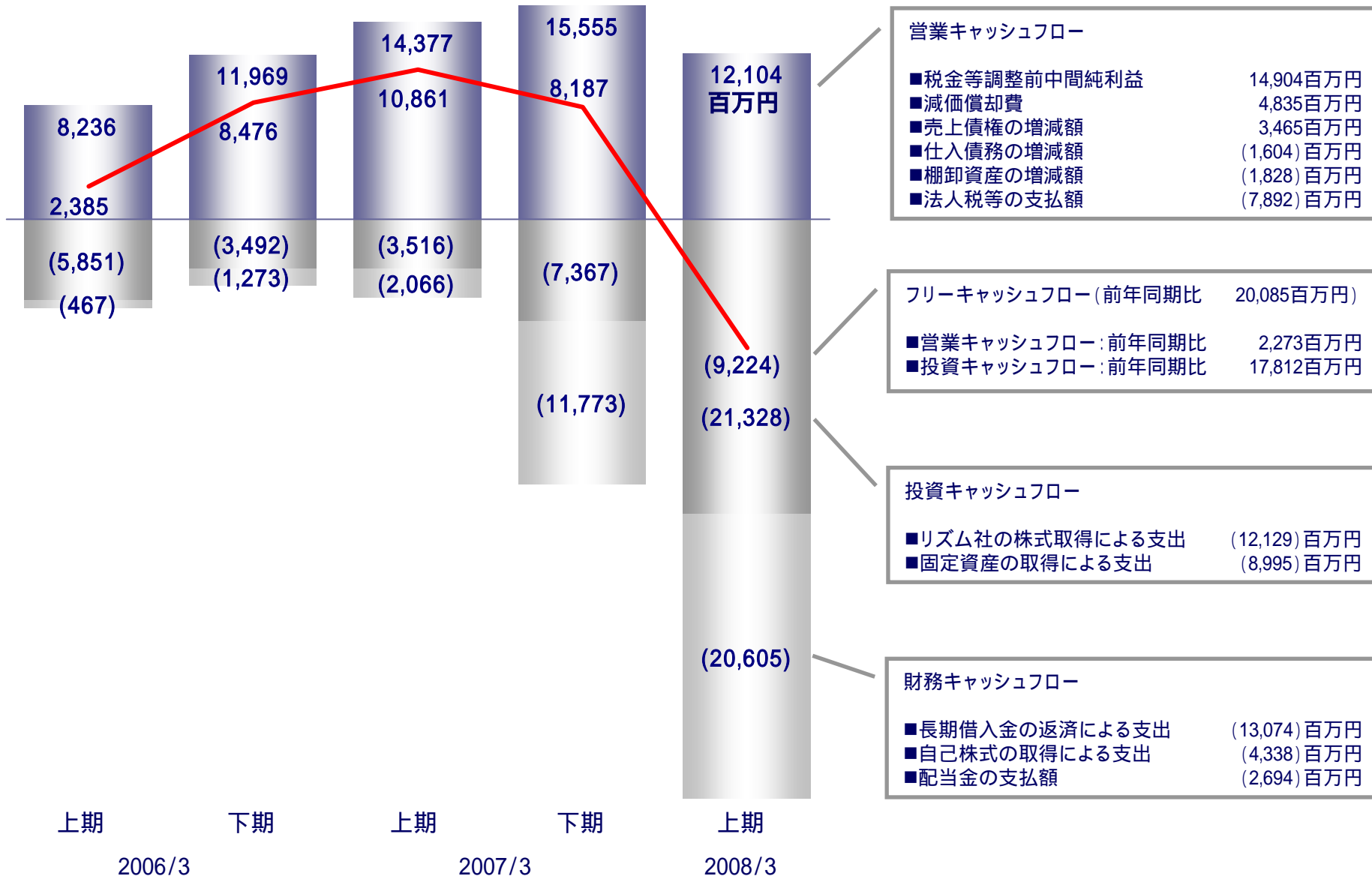
## 負債/純資産



2007/9

2007/3

# キャッシュフローの推移



# 2008年3月期の取り組み

## 産業用機器関連事業

## 輸送用機器関連事業

上期

### 中国 分公司設立



### LMガイドLight



### 複列アンギュラ ローラーリングRW形



### シナジー追求のための 10分科会の設立

### FAI事業部浜松分室の設立



### 大東製機仙台工場 新工場棟



### TMAダイカスト工場



### THK RHYTHM (THAILAND) 設立



下期

### THK遼寧 第2期工事



### TME物流センター



### 三重工場 事務棟



### 山口工場リニューアル



# 利益計画 (連結)

	2008.3 11月修正予想	2008.3 6月修正予想	2007.3
<b>売上高</b>	214,000	217,000	174,710
<i>前期比</i>	<i>+22.5%</i>	<i>+24.2%</i>	<i>+10.3%</i>
<b>営業利益</b>	31,000	33,000	31,815
<i>前期比</i>	<i>2.6%</i>	<i>+3.7%</i>	<i>+17.5%</i>
<b>経常利益</b>	33,400	35,000	34,955
<i>前期比</i>	<i>4.4%</i>	<i>+0.1%</i>	<i>+18.1%</i>
<b>当期純利益</b>	20,000	20,800	21,038
<i>前期比</i>	<i>4.9%</i>	<i>1.1%</i>	<i>+13.2%</i>